



IRIS KLUITENBERG

Huisstijlhandboek

Inhoudsopgave

1	Voorwoord	3
2	Logo	4
	Variaties	5
	Marges	6
	Grootte	7
	Plaatsing	8
	Gebruik	9
3	Kleuren	10
	Hoofdkleuren en kleurcodes	11
4	Typografie	12
	Headers en bodytekst	13
	Alignment	14
	Lettergrootte	15

Voorwoord

In dit huisstijlhandboek worden alle regels met betrekking tot de huisstijl uitgelegd. het biedt richtlijnen die een houvast geven bij het maken van producten. Een huisstijl en een huisstijlhandboek is er niet voor niets. Een goed toegepaste huisstijl zorgt ervoor dat de boodschap goed verkomt.

Logo

Logo

Variaties



Voor op een zwarte achtergrond



Zonder Iris Kluitenberg



Voor op een lichte achtergrond

Als het standaard logo gebruikt kan worden, wordt geacht dit ook te doen. In sommige situaties kan het echter niet anders. Dat kan er gebruik worden gemaakt van een van de variaties. Zo blijft het logo duidelijk en herkenbaar.

Logo

Marges



De marge rondom het logo moet minimaal 5 mm zijn. Binnen deze ruimte mogen geen teksten of beelden worden geplaatst.

Ga. Nem quam, omnis eat ique
untem reris anti dest enditium
Inciumqui reratas dolest idel-
ique sinvel il invelibus, ut plia
volorpor min cuptatis neceatem



Nem quam, omnis eat
untem reris anti dest
Inciumqui reratas dolest
idelique sinvel il bus, ut
plia volorpor min cuptatis



Logo

Grootte



Voor het gebruik van het logo op A2 formaat gebruik je 150% van het standaard formaat.

IRIS KLUITENBERG



Voor het gebruik van het logo op A3 formaat gebruik je 130% van het standaard formaat.

IRIS KLUITENBERG



Het standaard formaat van het logo (100%) is voor gebruik op A4 formaten. Het logo is dan 47 x 28 mm.

IRIS KLUITENBERG



Voor het gebruik van het logo op A5 of A6 formaat gebruik je 75% van het standaard formaat. Dit is de minimum maat die gebruikt mag worden.

Voor formaten groter dan A2 kan het logo het best iedere keer met 25% vergroot worden totdat de juiste maat gevonden is.

Logo

Plaatsing

Er zijn een paar basisregels voor de plaatsing van het logo. Zo moet het logo bijvoorbeeld altijd op de voorzijde van een afbeelding of illustratie staan.



Op afbeeldingen waarop het logo niet herkenbaar of duidelijk te zien is, moet een variatie van het logo gebruikt worden.




Het logo moet in de linkerbovenhoek of in de rechteronderhoek worden geplaatst.

Als het logo op een afbeelding wordt geplaatst met een gezicht, mag het logo hier niet overheen staan. Bij het positioneren van het logo moet ook altijd rekening worden gehouden met de marges van het logo.

Logo

Gebruik



Roteer het logo niet



Gebruik geen andere lettertypes



Schaal het logo niet zonder de vaste verhoudingen




Orginele logo


Kleuren

Kleuren

Hoofdkleuren en kleurcodes



C	: 0	R	: 0
M	: 0	G	: 0
Y	: 0	B	: 0
K	: 100	HEX	: #000000



C	: 0	R	: 245
M	: 25	G	: 205
Y	: 11	B	: 205
K	: 0	HEX	: #f5cdcd

Typografie

Typografie

Headers en bodytekst

Headers

Tekst: Avenir next Demi Bold
cijfers: Avenir next Demi Bold
spatiëring: 0, normale verhouding
Beginletter altijd kapitaal en de rest in onderkast

Avenir next Demi Bold
1 2 3 4 5 6 7 8 9 0

Subheaders

Tekst: Avenir next Medium
cijfers: Avenir next Medium
spatiëring: 0, normale verhouding
Beginletter altijd kapitaal en de rest in onderkast

Avenir next Medium
1 2 3 4 5 6 7 8 9 0

Bodytekst

Tekst: Avenir next Regular
cijfers: Avenir next Regular
spatiëring: 0, normale verhouding
Beginletter altijd kapitaal en de rest in onderkast

Avenir next Regular
1 2 3 4 5 6 7 8 9 0

Bijschriften

Tekst: Avenir next Italic
cijfers: Avenir next Italiuc
spatiëring: 0, normale verhouding
Beginletter altijd kapitaal en de rest in onderkast

Avenir next Italic
1 2 3 4 5 6 7 8 9 0

Typografie

Alignment

Briefpapier, volgpapier en offerte

De tekst wordt altijd links uitgelijnd. De marge van de brief, volgpapier en de offerte is boven en onder 35 mm en links en rechts 25 mm.

Visitekaartje

De tekst wordt links uitgelijnd. De marge van het visitekaartje is boven, onder, links en rechts 5 mm.

Logo

In het logo is de tekst 'iris kluitenberg' precies in het midden onder het rondje uitgelijnd. De letters I en K en het woord design zijn ook in het midden uitgelijnd.



Typografie

Lettergrootte

De te gebruiken lettergrootte is afhankelijk van het communicatiemiddel. Het lettertype is naar eigen inzicht te bepalen. Er zijn echter wel een paar basisregels.

Briefpapier, volgpapier en offerte

Headers

Avenir next Demi Bold	15 pnt	Lorem ipsum
-----------------------	--------	--------------------

Subheaders

Avenir next Medium	12 pnt	Lorem ipsum
--------------------	--------	--------------------

Bodytekst

Avenir next Regular	10 pnt	Lorem ipsum
---------------------	--------	-------------

Visitekaartje

Avenir next Regular	7 pnt	Lorem ipsum
---------------------	-------	-------------



IRIS KLUITENBERG